

# DRM-X 4.0 云存储使用指南



海海软件

DRM-X 4.0 云存储使用指南.....	1
一、 DRM-X 4.0 云存储简介.....	4
DRM-X 4.0 云存储的主要优势.....	4
二、 价格方案与费用说明.....	4
1. 存储空间费用.....	4
2. 流量费用.....	4
3. 其他说明.....	5
三、 如何使用 DRM-X 4.0 云存储服务.....	5
云存储管理功能支持.....	6
1. 上传文件.....	6
2. 下载文件.....	7
3. 创建文件夹.....	8
4. 删除文件和文件夹.....	8
5. 重命名文件和文件夹.....	9
6. 文件详情.....	9
7. 视频嵌入代码.....	10
8. 视频在线预览.....	11
四、 查看流量与费用报表.....	11
1. 云存储使用量.....	12
2. 每日流量及费用图表.....	12

---

3. 流量及超出流量的费用详细列表.....	13
五、 技术支持 .....	14

## 一、DRM-X 4.0 云存储简介

DRM-X 4.0 云存储是一种基于云端的对象存储服务，适用于存放受保护的视频、音频、图片、文档等文件内容。

通过 DRM-X 4.0 云存储，您可以安全、稳定、高速地存储和分发内容，并支持无缝集成 Xvast 浏览器在线播放。

### DRM-X 4.0 云存储的主要优势

- 高可靠性与高可用性
- 全球加速访问
- 安全隔离的独立存储空间
- 清晰透明的用量与费用报表
- 视频轻松嵌入到网站或系统中使用

## 二、价格方案与费用说明

### 1. 存储空间费用

- 不同账号类型包含不同的存储空间
- 支持月付或年付订阅
- 可随时升级存储容量

### 2. 流量费用

- 不同账号类型包含不同的流量
- 流量通常用于内容播放、下载或访问
- 超出流量的费用为 0.04 美元/GB



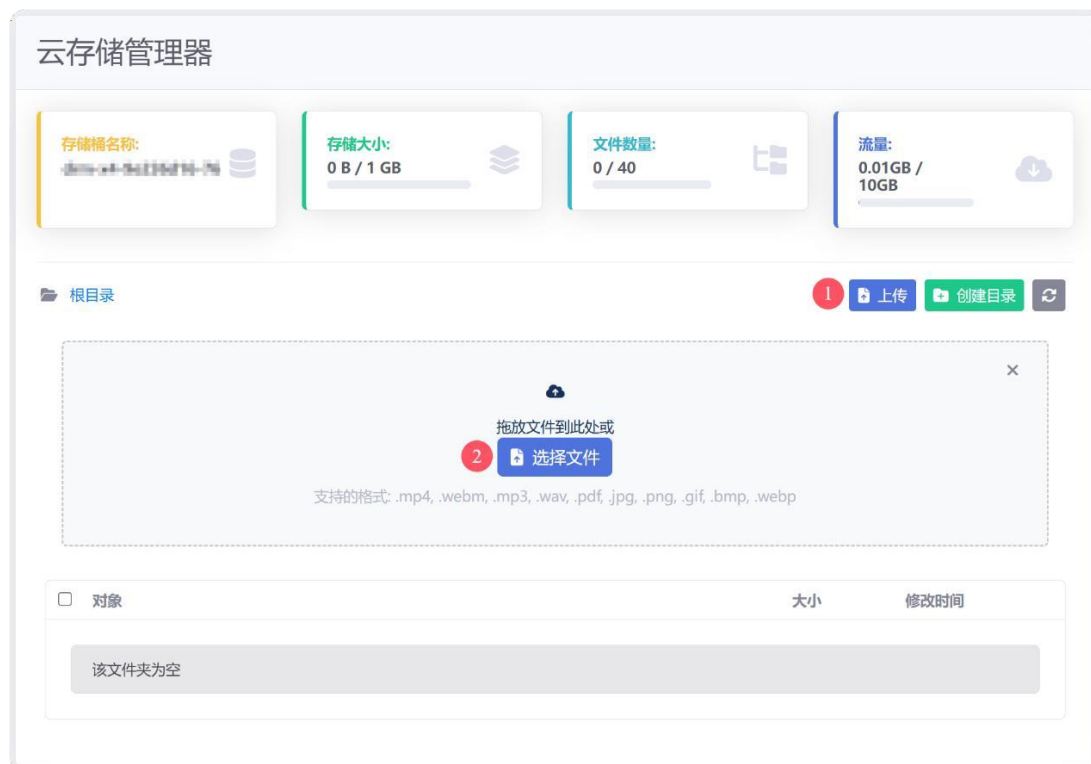
## 云存储管理功能支持

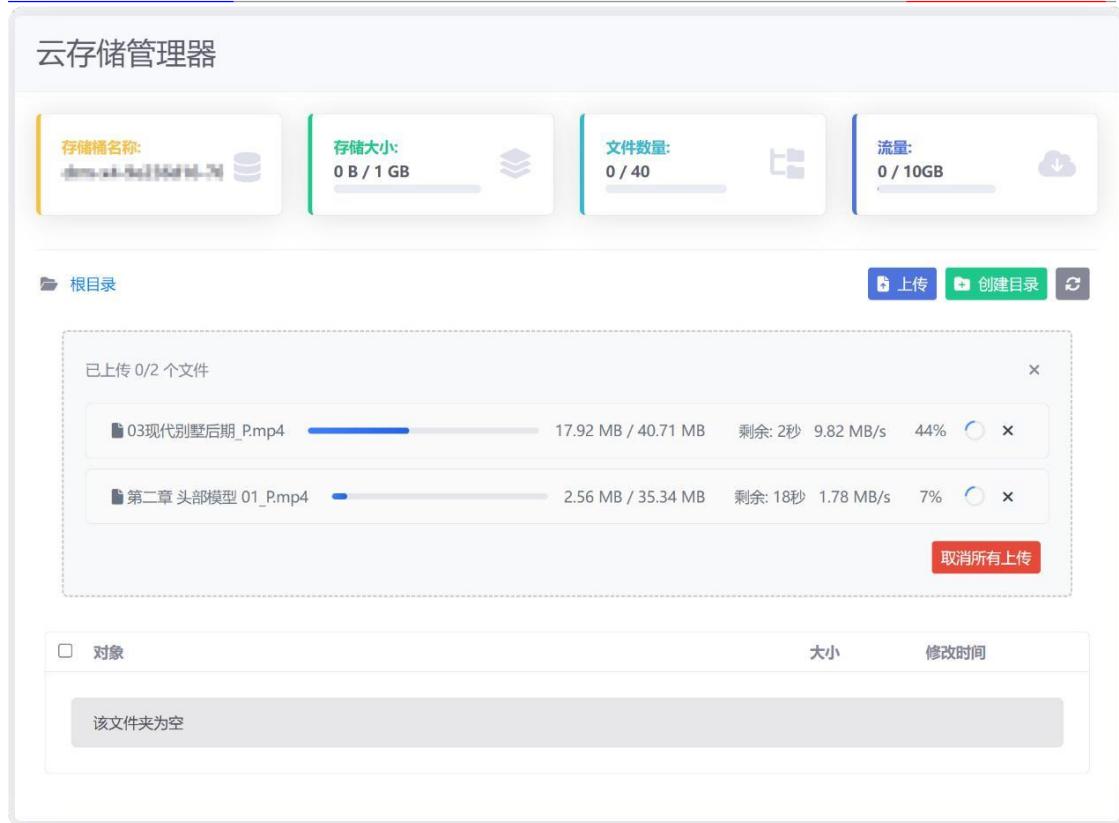
云存储管理页面为用户提供了完整、直观的文件管理能力，支持对云端文件与文件夹进行高效操作，具体功能如下：

### 1. 上传文件

#### 操作步骤：

- 进入云存储页面
- 点击 **上传** 按钮
- 选择本地文件并确认上传





## 2. 下载文件

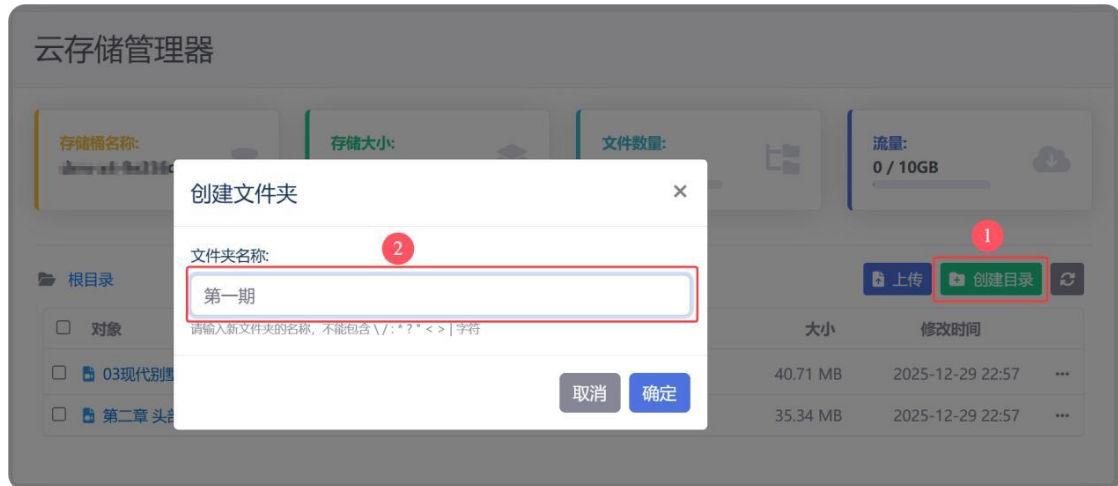
点击文件列表中，右侧图标，在菜单中点击“下载”，浏览器将访问该文件的完整 URL。您可以使用第三方下载工具下载视频，或使用其他主流浏览器（如 **Edge**、**Chrome**、**Firefox**）访问该 URL，然后通过 **右键“另存为...”** 的方式将视频保存到本地。（下载文件时将产生流量）。



### 3. 创建文件夹

点击管理页面的“创建文件夹”按钮创建文件目录、如果您正在子目录中，点击“创建文件夹”按钮后，将在该文件夹中创建子目录。

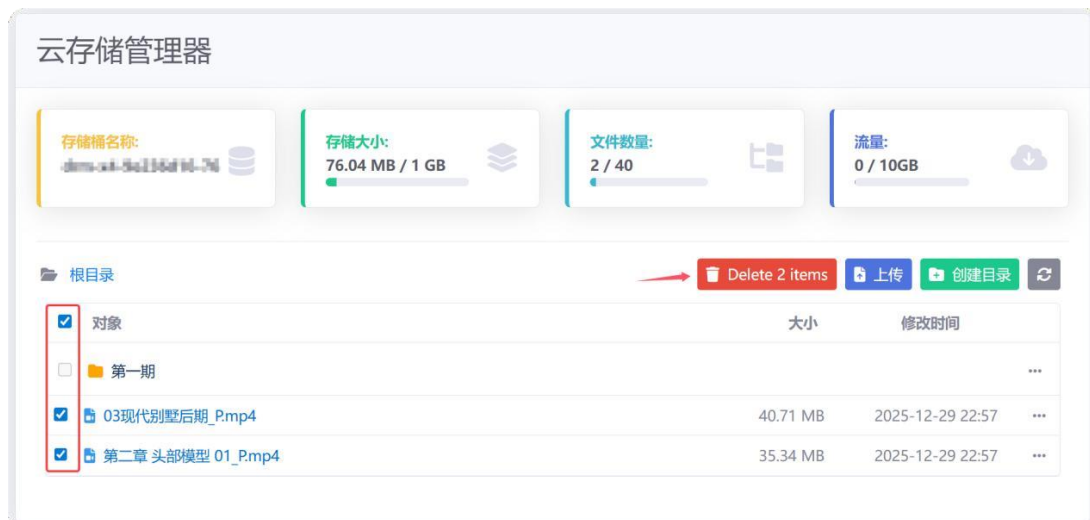
- 支持在云存储中创建多级文件夹
- 方便对文件进行分类与结构化管理



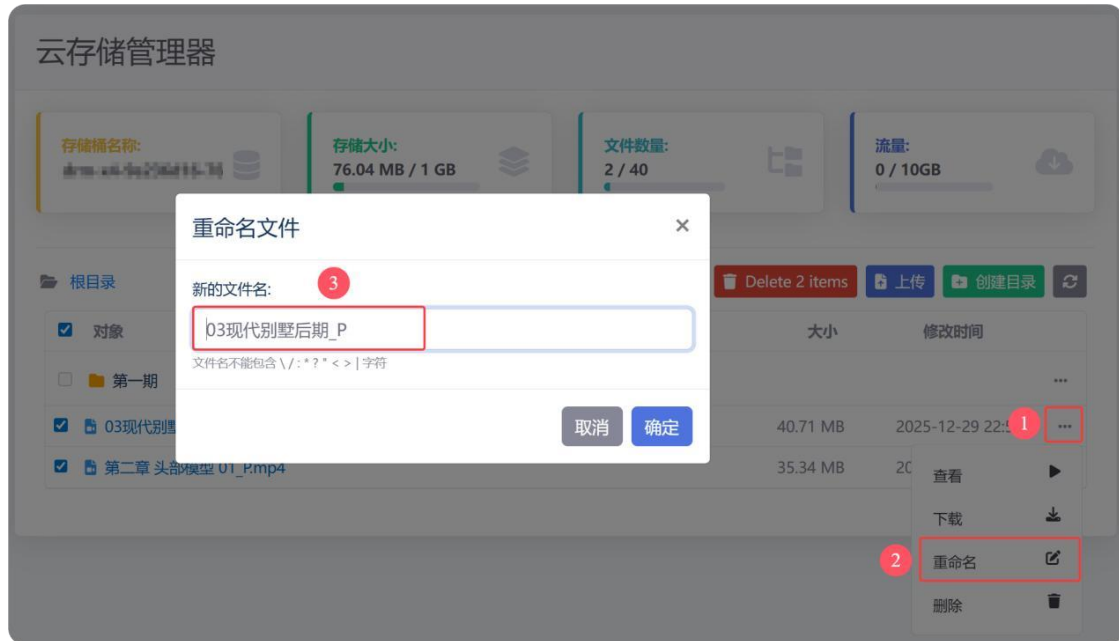
### 4. 删除文件和文件夹

您可以点击文件列表最右边的图标，在展开菜单中，点击“删除”按钮删除某一个文件夹或者文件。您也可以使用多选框选择多个文件，同时删除。

注意：文件删除后将无法恢复，请谨慎操作。



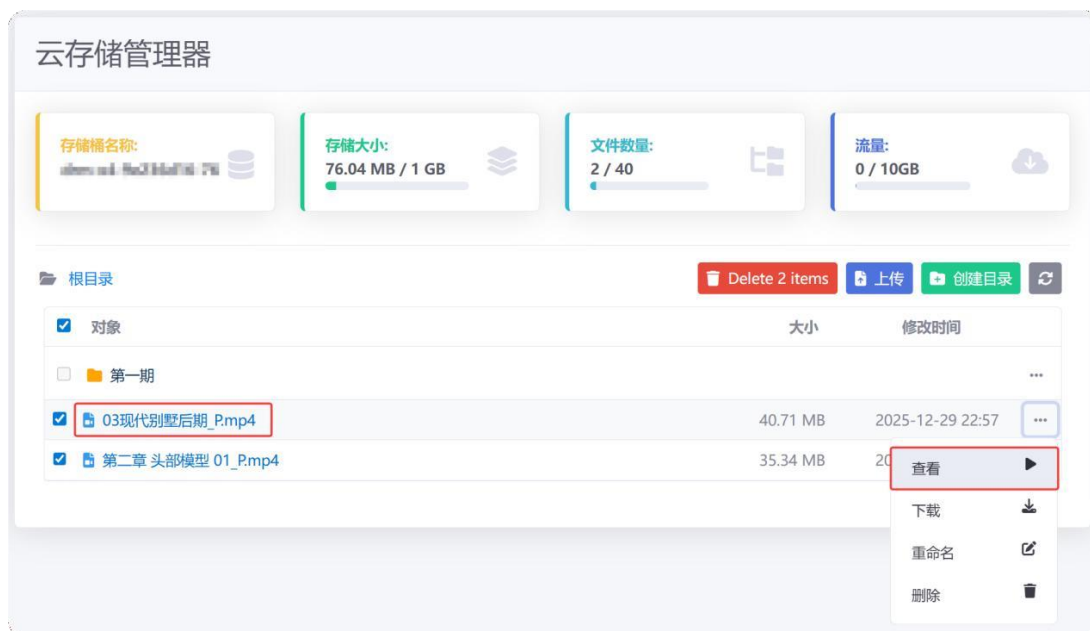
## 5. 重命名文件和文件夹



## 6. 文件详情

点击文件列表中的文件名或右侧按钮，展开菜单，选择“查看”查看文件详情。

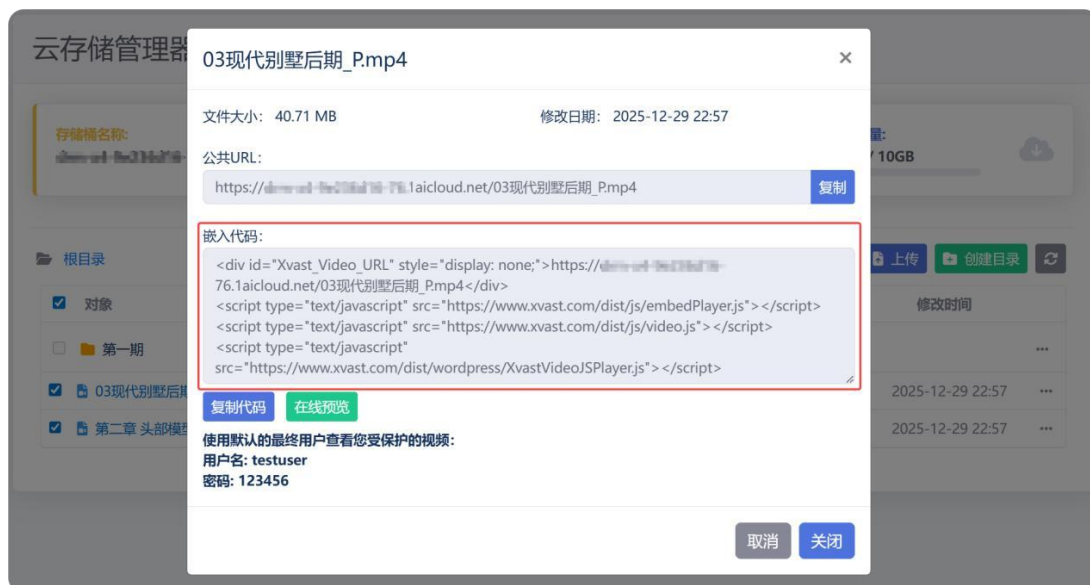
文件详细信息包含：文件名、文件类型、文件大小、更新时间、公共链接地址以及视频嵌入的代码。





## 7. 视频嵌入代码

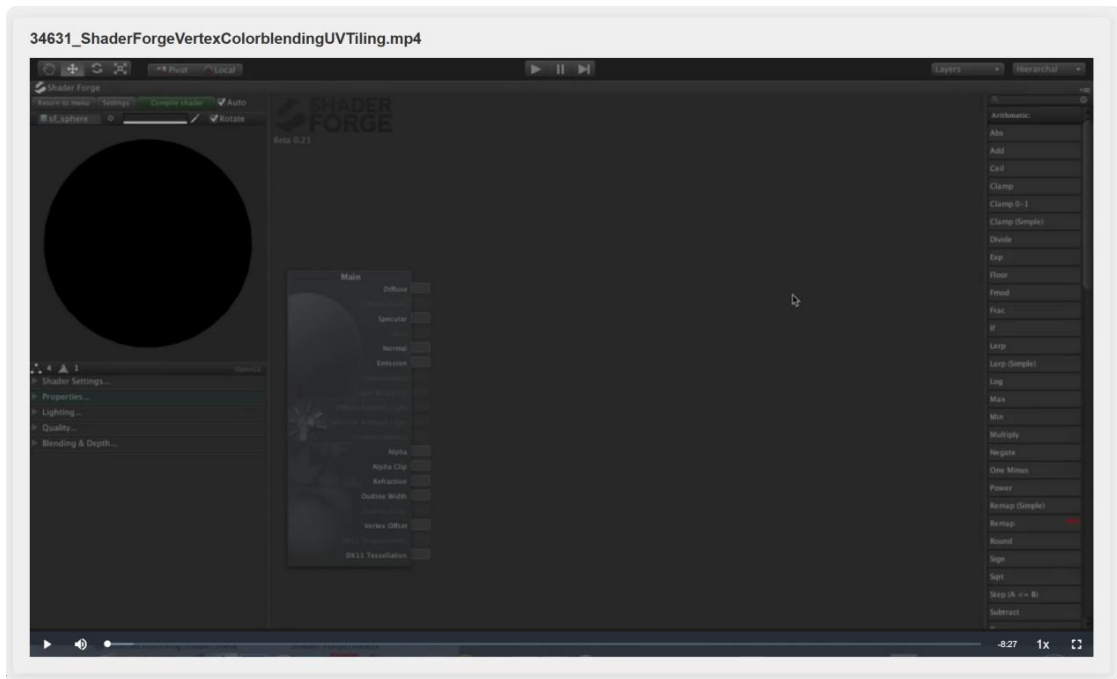
点击文件标题查看文件详情，如果该文件是视频文件，将显示嵌入代码，您可以直接复制嵌入代码，将该代码嵌入到您的视频课程中，或者在线播放页面。



## 8. 视频在线预览



点击文件详情中的在线预览按钮，即可播放在线视频，如果您所预览的视频为 DRM-X 加密视频，播放之前请先登录获取许可证。

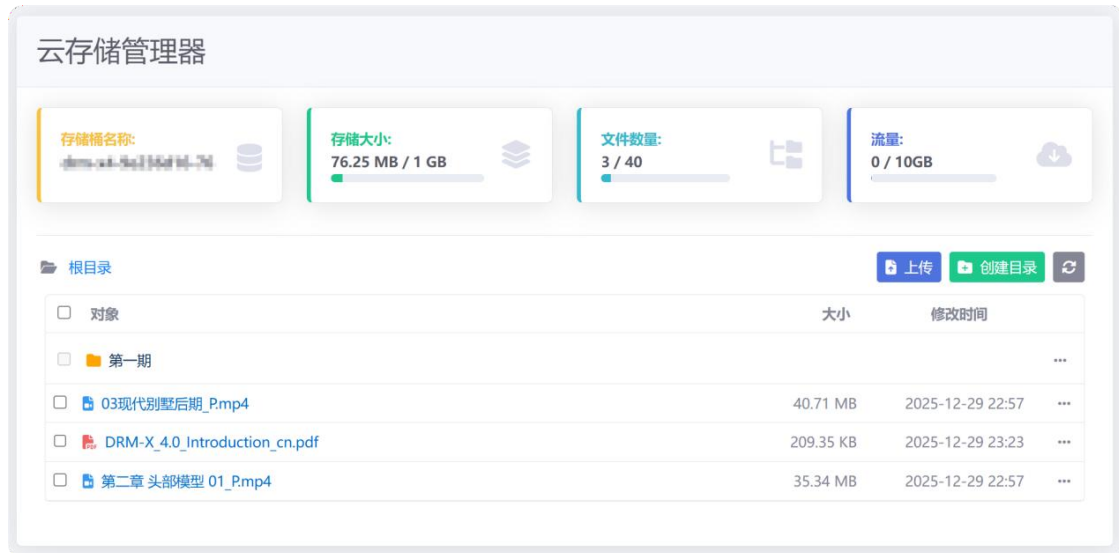


## 四、查看流量与费用报表

DRM-X 4.0 云存储提供详细的使用与费用统计报表。

## 1. 云存储使用量

您可以在[云存储管理页面](#)查看：存储空间使用量、文件数量使用量以及剩余流量等信息。

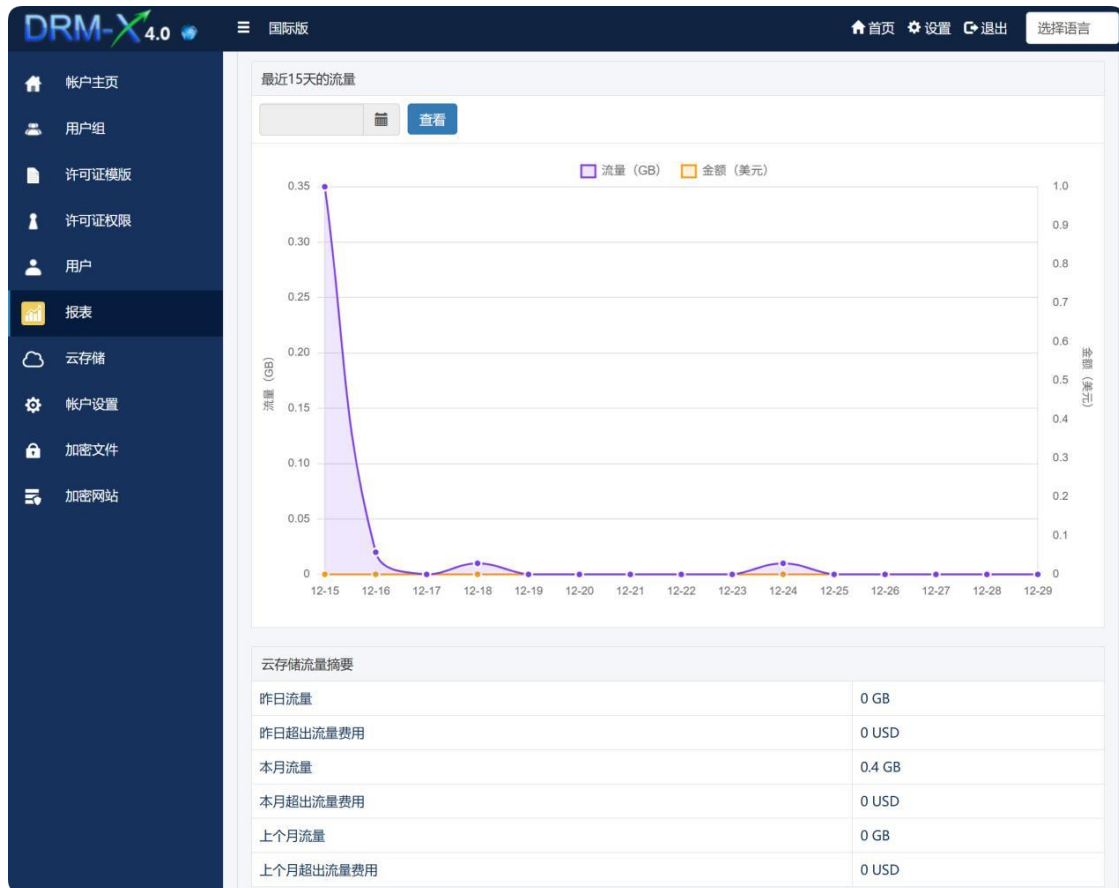


## 2. 每日流量及费用图表

可通过访问“[报表](#)”页面，查看最近 15 天的云存储流量使用情况。在该页面中，系统将以图表形式清晰展示：

- 每日的流量用量
- 流量超出后每日对应的流量费用

通过直观的可视化图表，用户可以一目了然地了解每日流量的使用变化趋势，便于进行用量分析与费用管理。



### 3. 流量及超出流量的费用详细列表

访问“[云存储流量详细报表](#)”页查看每一天的流量使用量以及超出流量的费用。

#### 1. 支持自定义日期

- 自定义起始日期和结束日期
- 点击按钮后，系统将生成所选时间段内的流量统计数据

2. 在所选日期范围内，系统会自动统计并展示：总流使用量和超出流量的流量费用。帮助您快速了解一段时间内的整体使用与费用情况。

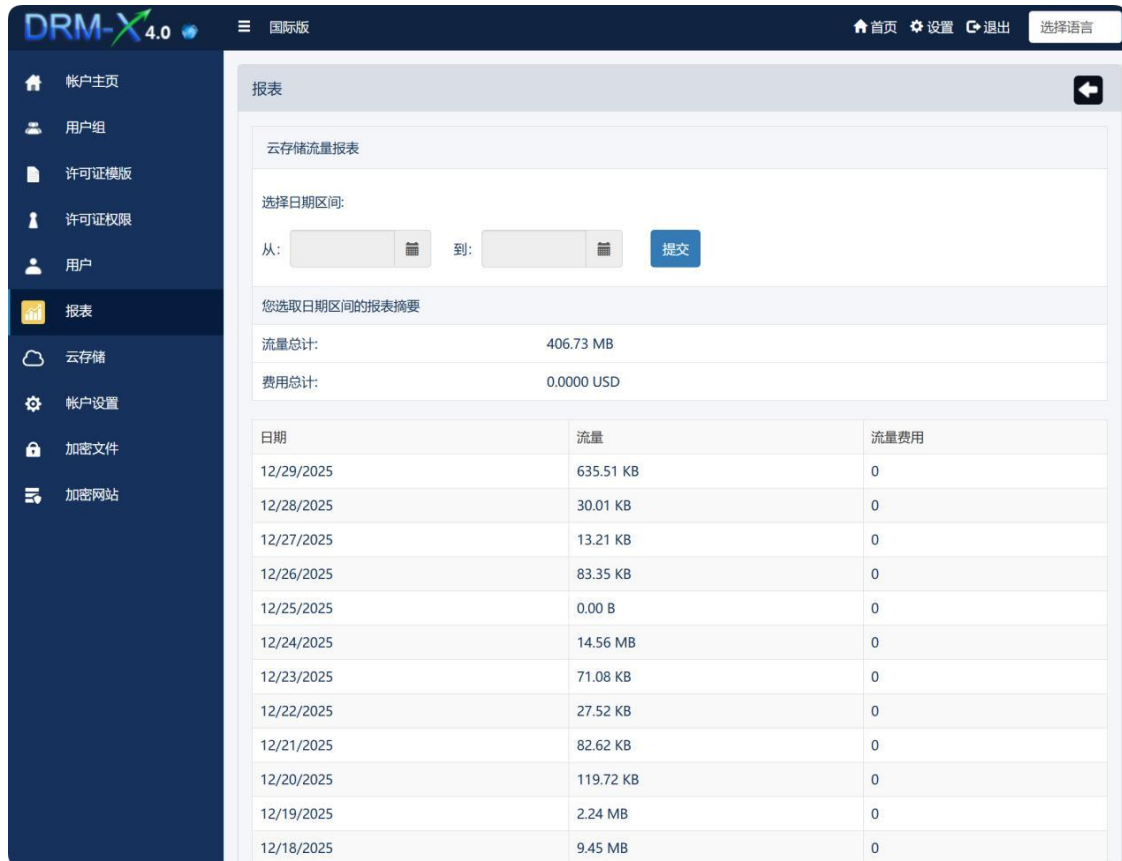
#### 3. 每日明细列表

报表下方以列表形式展示：

- 每日流量使用量

- 超出流量的费用
- 按日期倒序排列，便于查看最近使用情况

通过该列表，用户可以清楚了解每天的流量消耗情况及费用明细，便于进行成本分析与用量控制。



## 五、技术支持

如果您在使用 **DRM-X 4.0 云存储**过程中遇到任何问题，欢迎随时与我们联系：

<https://cn.haihaisoft.com/Contact.aspx>



海海软件